

## Stolní LED lampa ALFA 1100

- Nová technologie LED 4. generace šetří až 80% energie.
- Vysoce výkonný světelný LED zdroj s rovnoměrným a koncentrovaným světlem.
- Měkké osvětlení podobné dennímu světlu.
- Pětistupňové nastavení intenzity světla.
- Dlouhodobá životnost (více než 10000 hodin).
- Jednoduchý design s moderním dotykovým ovládacím panelem.
- Jemné nastavení směru a sklonu k zajištění nejlepšího úhlu osvětlení.
- Neobsahuje křehké skleněné komponenty, je bezpečná a snadno použitelná.

## Důležité bezpečnostní pokyny a informace

- Správná funkce je podmíněna použitím výrobku v odpovídajícím prostředí, tzn. standardní klimatické podmínky pro interiér, optimální vlhkost, prašnost a patřičné zacházení (nesmí dojít k násilnému zacházení a mechanickému poškození).
- Výrobek neponožte do vody.
- Nastavení lampy provádějte pouze ve stanoveném rozsahu, jinak by mohlo dojít k jejímu poškození.
- Používejte originální adaptér a zástrčku a dbejte pokynů dodavatele. Externí kabel této lampy nelze vyměnit. Dojde-li k poškození kabelu, lampa by měla být znehodnocena.
- Pravidelně kontrolujte kabel, transformátor a všechny ostatní části. Je-li nějaká část výrobku poškozena, výrobek nepoužívejte!
- Lampu nerozebírejte, může dojít k poranění elektrickým proudem.
- Nepoužívejte lampu v prostředí s vysokou teplotou a vlhkostí.
- Světelný zdroj LED. Nedívejte se přímo do světelného zdroje, mohlo by dojít k poškození zraku.
- Tyto pokyny pečlivě uschovejte.

## Údržba

- Lampu odpojte od přívodu elektrické energie. Povrch otřete vlhkým hadříkem, zásadně nepoužívejte silné čisticí prostředky.

## Varování

Pokud dojde k některé z níže uvedených situací, vytáhněte kabel lampy ze zásuvky a lampu nepoužívejte (v případě potřeby požádejte o pomoc):

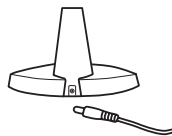
- Vadná zásuvka nebo propojovací kabel.
- Vadný kryt nebo spoj krytu lampy.
- Na kryt lampy působí vlhkost nebo déšť.
- Z krytu lampy vychází kouř nebo jiskří.
- Světelný zdroj abnormálně bliká nebo je prasklý.

## Záruční podmínky se nevztahují na tato poškození

- Škoda způsobená při přepravě, pádem a nesprávným skladováním lampy.
- Spotřební komponenty, jako náhradní díly, baterie, žárovka atd.

- Nevhodné podmínky provozu, jako vlhkost, oblast s výskytem síry v ovzduší, vysoký obsah soli v ovzduší, použití na lodi nebo v ovzduší způsobujícím korozi.
- Používání v rozporu se stanovenými pokyny.

## Pokyny pro uživatele




Napájecí adaptér připojte do zadní zásuvky na základně lampy.

### ⚠ POZOR!

Napájecí adaptér je určen pouze pro tuto stolní LED lampu. Nepoužívejte ho pro jiné elektrické spotřebiče.

Zapněte lampu podle provozních pokynů na dotykovém ovládacím panelu.



On/Off

On/Off: zapnutí/vypnutí lampy



Mode: přepínání různého druhu světla (studené světlo - teplé světlo - denní světlo)



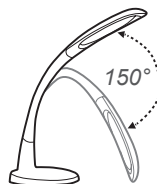
Up: zvyšování intenzity světla



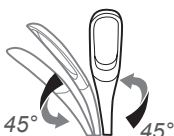
Down: snižování intenzity světla

## Paměť intenzity světla

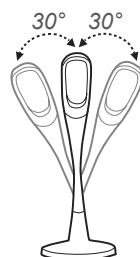
Po zapnutí si lampa zapamatuje naposledy nastavenou intenzitu světla.



Rameno lze nastavit v rozsahu 150° nahoru či dolů. Nastavování mimo uvedený rozsah může způsobit poškození lampy. Pohybujete-li ramenem lampy, druhou rukou přidržíte její základnu.



Rameno se světelným zdrojem můžete natočit do stran dle potřeby. Natočení lze provádět v rozsahu 45° na každou stranu. Nastavení mimo uvedený rozsah může způsobit poškození lampy. Při natáčení ramena lampy druhou rukou přidržíte její základnu.



Rameno se světelným zdrojem lze vyklánět v rozsahu 30° na každou stranu. Při vyklánění ramena lampy druhou rukou přidržíte její základnu.

# ALFA 1100



## Technická specifikace

Max. příkon: 12 W  
Max. svítivost: 2000 lux  
Světelný tok: 700 LM  
Provozní napětí: 12 V DC-1500mAh  
Teplota barvy světla: 5500 K studené světlo  
3300 K teplé světlo  
4000 K kombinované světlo  
Pracovní teplota: <50°C

## Balení a příslušenství

- Stolní lampa LED - 1 ks
- Síťový adaptér - 1 ks
- Pokyny pro použití - 1 ks

Dovozce: Interier Říčany a.s.

## Technical specification

Max. power: 12 W  
Max. illuminance: 2000 lux  
Luminous power: 700 LM  
Supply: 12 V DC-1500mAh  
Light temperature: 5500 K cold light  
3300 K warm light  
4000 K combined light  
Operating temperature: <50°C

## Package contents

- LED desk lamp - 1
- Mains adapter - 1
- User instructions - 1

Importer: Interier Říčany a.s.

## ALFA 1100 LED Desk Lamp

- New 4th generation LED technology achieves energy savings of up to 80%.
- Highly efficient LED lamp with even and concentrated light.
- Soft lighting with daylight mode.
- Five-level intensity setting.
- Long-life of over 10,000 hours.
- Simple design with a modern touch control panel.
- Easy to adjust direction and tilt in order to provide the best angle of illumination.
- Does not contain fragile glass components, it is safe and easy to use.

## Important safety instructions and information

- To ensure correct functioning of the lamp it is important that it be used in an appropriate office environment with standard temperature, humidity and dust content. It should not be subject to rough treatment, which may result in damage.
- The product is not waterproof and should not be immersed in water.
- Do not attempt to force lamp adjustment beyond its natural range or damage may occur.
- Use the original adapter and plug and follow the instructions of the supplier. The cable from the lamp cannot be changed. If the cable is damaged the lamp may be rendered useless.
- Regular inspection of the cable, transformer and all other parts. If any part of the product is damaged, do not use it!
- Do not take the lamp apart as there is a risk of electric shock.
- The light source is LED; do not look directly into the light source as it may damage eyesight.
- Please keep these instructions safe.

## Maintenance

- Disconnect the lamp from the electrical supply. Wipe the surface with a damp cloth, but do not use any strong detergents.

## Warning

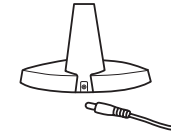
If any of the below mentioned situations occur, unplug the lamp and do not use it (request assistance if necessary):

- Faulty plug or connecting cable.
- Defective cover or joint to the cover.
- The cover is affected by dampness or rain.
- Smoke or sparks emanate from the lamp casing.
- Light source flickers or is cracked.

## The guarantee conditions do not cover the following damage

- Damage caused by using the lamp other than for its intended purpose.
- Damage caused during transport, or due to a fall or incorrect storage.
- Damaged caused by use in unsuitable or corrosive conditions.
- Damage caused by use of the lamp contrary to the instructions.

## Instructions



Connect the adapter cable to the socket at the back of the lamp base.

### ⚠ NOTE!

The adapter is intended for use with this LED desk lamp. Do not attempt to use it with any other electrical appliance.

Turn on the lamp using the touch switch on the control panel.



Power: Turn On/Off the desk lamp



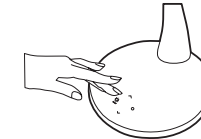
Mode: switch between different mode of Color-temperature light (cold light - warm light - natural light)



Up: increase brightness

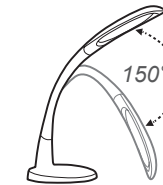


Down: decrease brightness

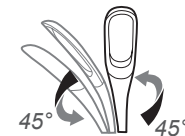


## Light intensity memory

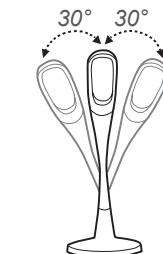
On turning off the lamp the last light intensity setting is memorised.



The arm can be moved up and down through a range of 150°. Exceeding this range may damage the lamp. When adjusting the arm with one hand, hold onto the base with the other.



The lamp head can be twisted from side to side by up to 45° in each direction. Exceeding this range may damage the lamp. When twisting the lamp head with one hand, hold the base with the other.



The lamp head can be tilted from side to side by up to 30° in each direction. When tilting the lamp head with one hand, hold the base with the other.